



Российское общество онкомаммологов

www.breastcancersociety.ru

СПб ГБУЗ «Городской клинический онкологический диспансер»

197022, Санкт-Петербург, пр. Ветеранов, 56

Тел.: +7 (812) 376-0405, e-mail: goronkod@zdrav.spb.ru

Программа Конгресса

(В программе могут быть внесены дополнения до 04.08.2014)

**I Ежегодный конгресс Российского общества онкомаммологов
(РООМ).**












**Современная диагностика и лечение Рака Молочной Железы.
(Внедрение в практическую медицину современных клинических
рекомендаций по лечению РМЖ).**

Четвертое мероприятие РООМ.

4 сентября


08.00–18.00	Регистрация участников
09.00–18.00	Голосование делегатов по вопросам: 1. Размера членских взносов на 2015 год; 2. Включение в Правление новых членов.
1 сессия 09.00-10.20	Открытие конгресса. Организация здравоохранения. Современные возможности и перспективы.
	Президиум.  Председатель Президент РООМ – член-корр. РАН проф. В.Ф. Семиглазов.  Вице-президент Общества – член-корр. РАЕН, проф. Г.М. Манихас. Главный онколог Комитета по здравоохранению Правительства СПб  Исполнительный директор Общества – к.м.н. Р.М. Палтуев.  к.м.н. Важенина Алена Александровна, (Председатель регионального отделения РООМ Ямало-Ненецкого автономного округа. Главный внештатный онколог Ямало-Ненецкого автономного округа)  проф. Владимиров Владимир Иванович, (Председатель регионального отделения РООМ Ставропольского края. Главный внештатный онколог Ставропольского края)  проф. Лазарев Александр Федорович, (Председатель регионального отделения РООМ Алтайского края. Главный внештатный онколог Алтайского края)  к.м.н. Румянцева Инна Кирилловна, (Председатель регионального отделение РООМ Тверской области. Главный внештатный онколог Тверской области)  д.м.н. Шинкарев Сергей Алексеевич, (Председатель регионального отделения РООМ Липецкой области. Главный внештатный онколог Липецкой области)
09.00-09.40	 Член-корр. РАН проф. В.Ф. Семиглазов (ФГБУ "НИИ онкологии им. Н.Н. Петрова" Минздрава России). Биологические подтипы РМЖ как основа клинических рекомендаций РООМ по системному лечению.
09.40-10.00	 Проф. Э.Э. Топузов (ГОУВПО СПбГМА им. И.И.Мечникова). Обзор рекомендаций NICE (Национальный институт здравоохранения и социального обеспечения).
10.00-10.20	Дискуссия ответы на вопросы

<p>2 сессия 10.40-13.00</p>	<p>Современные возможности. Морфологической, иммуногистохимической и молекулярно-генетической диагностики РМЖ.</p>
	<p>Президиум.</p> <p>Председатель проф. Е.М. Слонимская,</p>  <p>д.м.н. М. В. Савостикова,</p>  <p>к.м.н. А.Г. Кудайбергенова,</p>  <p>проф. К.М. Пожарисский,</p>  <p>Н.А. Савёлов,</p>  <p>проф. С.В. Сазонов,</p>  <p>к.м.н. Р.М. Палтуев,</p>  <p>Miguel Martin.</p> 
<p>10.40-11.00</p>	 <p>д.м.н. М. В. Савостикова (ФГБУ "РОНЦ им. Н.Н. Блохина" РАМН). "Возможности цитологической диагностики опухолей молочной железы".</p>
<p>11.00-11.20</p>	 <p>проф. К.М. Пожарисский (ФГБУ РНЦРХТ Минздрава России). Оценка качества ИГХ диагностики РМЖ взгляд в перспективу.</p>
<p>11.20-11.40</p>	 <p>Н.А. Савёлов (ГБУЗ МГОБ № 62 ДЗМ). Собственный опыт оценки качества ИГХ диагностики.</p>
<p>11.40-12.00</p>	 <p>проф. С.В. Сазонов (ГБУЗСО Институт медицинских клеточных технологий). Основные принципы проведения референсных исследований РМЖ.</p>
<p>12.00-12.20</p>	 <p>Р.М. Палтуев, В.Ф. Семиглазов, К.М. Пожарисский, А.Г. Манихас, А.Г. Кудайбергенова (НУЗ "ДКБ ОАО "РЖД", ФГБУ "НИИ онкологии им. Н.Н. Петрова" Минздрава России, ФГБУ РНЦРХТ Минздрава России, Санкт-Петербургский Городской клинический онкологический диспансер). Современное планирование лечения в зависимости от биологических, патоморфологических, иммуногистохимических характеристик рака молочной железы (анализ собственных результатов)</p>

12.20-12.40	 <p>Miguel Martin (Head of the Medical Oncology Service at the Hospital General Universitario Gregorio Marañón in Madrid (Spain)). Значение мультигенных сигнатур в выборе адъювантной терапии РМЖ.</p>
12.40-13.00	<p>Обсуждение возможностей по улучшению воспроизводимости ИГХ диагностики. Дискуссия ответы на вопросы</p>
13.00-14.00	<p>Перерыв</p>
3 сессия 14.00-18.00	<p>Современные возможности хирургического лечения РМЖ. С докладами по онкопластическим операциям РМЖ в виде видео-презентаций.</p> <p>Президиум.</p> <p>Председатель Проф. В.П. Летягин,</p>  <p>проф. В.В. Семиглазов,</p>  <p>д.м.н. Ю.А. Рагулин,</p>  <p>проф. А.Х.Исмагилов,</p>  <p>проф. В.Г. Черенков,</p>  <p>проф. С.М. Демидов,</p>  <p>проф. В.П. Хайленко,</p>  <p>проф. Н.А. Огнерубов,</p>  <p>к.м.н. Качанов И.А,</p>  <p>проф. В.И. Апанасевич.</p> 


14.00-14.30		В.П. Летягин (ФГБУ "РОНЦ им. Н.Н. Блохина" РАМН). Эволюция хирургического лечения РМЖ.
14.30-15.00		Dr. Michael Wolf. Director Breast Center of Martin-Luther-Hospital, Berlin (Germany). Стандарты оказания хирургической помощи больным РМЖ в Германии.
15.00-15.20		Ю.А.Рагулин (ФГБУ МРНЦ). Интраоперационная лучевая терапия рака молочной железы: опыт МРНЦ.
15.20-15.40		проф. В.В. Семиглазов (ФГБУ "НИИ онкологии им. Н.Н. Петрова" Минздрава России). Ранняя диагностика рака молочной железы: успехи и проблемы
15.40-16.00		проф. Е.М. Слонимская (ФГБУ "НИИ Онкологии" СО РАМН). Неoadъювантная терапия, назначение лечения в зависимости от подтипа РМЖ.
16.00-16.20		проф. А.Х. Исмагилов (Приволжский филиал РОНЦ им. Блохина). "Кожередуцирующая мастэктомия с одномоментной реконструкцией перманентным экспандером Беккер 35" видео-презентация
16.20-16.40		проф. В.Г Черенков (Областной клинический диспансер Новгород). Новые малоинвазивные методы диагностики опухолевых заболеваний и реконструктивно-пластические операции при раке и молочной железы из собственных тканей.
16.40-17.00		к.м.н. Е.М. Бит-Сава (ПСПбГМУ им. Акад. И.П. Павлова). "Особенности выполнения реконструктивно-пластических операций у больных наследственным раком молочной железы".
17.00-17.40	Дискуссия ответы на вопросы	

5 сентября

09.00-09.05	Оглашение результатов голосования	
09.05-09.20		Обзор докладов и событий первого дня конгресса д.м.н. А.А. Божок
4 сессия 09.20-13.00	Современные возможности системного лечения РМЖ.	

	<p>Президиум.</p> <p>Председатель проф. В.А. Горбунова,</p>  <p>проф. Р.В. Орлова,</p>  <p>проф. Л.В. Манзюк,</p>  <p>проф. Н.И. Переводчикова,</p>  <p>проф. Е.В. Артамонова,</p>  <p>проф. Э.К. Возный,</p>  <p>к.м.н. Н.С. Бесова,</p>  <p>к.м.н. С.А. Емельянов,</p>  <p>к.м.н. П.И. Скопин.</p> 
09.20-09.40	 <p>проф. В.А. Горбунова (ФГБУ "РОНЦ им. Н.Н. Блохина" РАМН). Эволюция системного лечения РМЖ.</p>
09.40-10.00	 <p>к.м.н. Н.В. Жуков (МНИОИ им. П.А. Герцена МЗ РФ). Адъювантная терапия HER положительного РМЖ, современные возможности и будущие перспективы.</p>
10.00-10.20	 <p>проф. С.Л. Гуторов (ФГБУ "РОНЦ им. Н.Н. Блохина" РАМН). Современные возможности адъювантной гормонотерапии РМЖ.</p>
10.20-10.40	 <p>проф. В.Ф. Семиглазов (ФГБУ "НИИ онкологии им. Н.Н. Петрова" Минздрава России). Нанотехнологии новые возможности системного лечения РМЖ.</p>


10.40-11.00		проф. М.М. Константинова (ФГБУ "Институт хирургии им. А.В. Вишневского" Минздрава России). Современное лечение гормоночувствительных диссеминированных форм рака молочной железы.
11.00-11.20		д.м.н. А.Г. Манихас (Санкт-Петербургский Городской клинический онкологический диспансер). Таргетная терапия метастатического поражения костей.
11.20-11.40		проф. Р.В. Орлова (Санкт-Петербургский Городской клинический онкологический диспансер). Необходима ли терапия III линии метастатического РМЖ?
11.40-12.00		к.м.н. Р.А. Шалек (ФГБУ РНЦРХТ Минздрава России). Возможности протонной радиохирургической абляции аденогипофиза в лечении пациентов распространенными формами рака молочной железы.
12.00-12.20		к.м.н. Г.Г.Аминов (ФГБУ МРНЦ). Химиолучевая терапия в комплексном лечении местно распространенного рака молочной железы.
12.20-12.40	Дискуссия ответы на вопросы	
13.00-14.00	Перерыв	
5 сессия 14.00-19.00	Круглый стол. Проекты и НИР ROOM.	



Председатель
проф. Е.М. Слонимская,



проф. М.М. Константинова,



проф. К.М. Пожарисский,



проф. И.В. Высоцкая,




проф. Л.И. Корытова,



проф. Л.Н. Любченко,



д.м.н. Т.Ю. Семиглазова,



к.м.н. Е.А. Маслюкова,



проф. В.Б. Карахан,




д.м.н. Г.А. Дашян,



д.м.н. А.Г. Манихас.

14.00-14.20

Проект рекомендаций РООМ по морфологическому исследованию РМЖ.




проф. К.М. Пожарисский,

	 к.м.н. А.Г. Кудайбергенова,  Н.А. Савелов.
14.20-14.40	<p>Проект рекомендаций РООМ по диагностике и лечению доброкачественных новообразований молочной железы.</p>  проф. И.В. Высоцкая,  проф. В.П. Летягин,
14.40-15.00	<p>Проект рекомендаций РООМ по диагностике и лечению наследственного РМЖ.</p>  Проф. Л.Н. Любченко,  Проф. С.М. Портной.
15.00-15.20	<p>Проект рекомендаций РООМ по адъювантной лучевой терапии.</p>  Проф. Л.И. Кorytova.
15.20-15.40	<p>Проект рекомендаций РООМ по лечению МТС в кости. (Системная терапия).</p>  д.м.н. Т.Ю. Семиглазова.
15.40-16.00	<p>Проект рекомендаций РООМ по лечению МТС в кости. (Лучевая терапия).</p>  к.м.н. Е.А. Маслюкова.
16.00-16.20	<p>Проект рекомендаций РООМ по лечению МТС поражения головного мозга. (Хирургическое лечение).</p>  проф. В.Б. Карахан,

	 <p>к.м.н. Белов Д.М.</p>
16.20-16.40	Проект рекомендаций РООМ по лечению МТС поражения головного мозга. (Лучевая терапия).
16.40-17.00	Проект рекомендаций РООМ по лечению МТС поражения головного мозга. (Системная терапия).  <p>д.м.н. Т.Ю. Семиглазова.</p>
17.00-17.20	Проект рекомендаций РООМ по лечению РМЖ у беременных.  <p>д.м.н. Г.А. Дашян,</p>  <p>проф. А.А. Пароконная.</p>
17.20-17.40	План НИР РООМ Исследование эффективности ИОЛТ у больных РМЖ.  <p>проф. Е.М. Слонимская,</p>  <p>д.м.н. А.Г. Манихас,</p>  <p>д.м.н. Ю.А. Рагулин.</p>
17.40-18.50	Дискуссия ответы на вопросы

6 сентября

09.00-09.15	<p>Обзор докладов и событий второго дня конгресса</p>  <p>проф. М.М. Константинова</p>
6 сессия 09.15-10.30	Образовательный семинар.

	<p>Президиум.</p> <p>Председатель. Д.м.н. А.А. Божок,</p>  <p>проф. Р.В. Орлова,</p>  <p>проф. Э.Э. Топузов,</p>  <p>проф. К.М. Пожарисский,</p>  <p>д.м.н. Н.А. Захарова,</p>  <p>проф. В.Г. Черенков,</p>  <p>проф. Н.П. Лапочкина,</p>  <p>проф. Огнерубов Н.А,</p>  <p>проф. С.М. Демидов.</p> 
	 <p>проф. М.М. Константинова. "Организация клинического исследования"</p>
	 <p>проф. М.М. Константинова. "Методы оценки эффективности лекарственной терапии в клинических исследованиях"</p>
	 <p>проф. М.М. Константинова. "Оценка результатов клинического исследования"</p>
<p>7 сессия 10.30-12.00</p>	<p>Постерная сессия. Конкурс постеров.</p>

Конкурсная комиссия.

Президиум.




Председатель
д.м.н. А.А. Божок,



проф. Р.В. Орлова,



проф. Э.Э. Топузов,



проф. К.М. Пожарисский,



д.м.н. Н.А. Захарова,



проф. В.Г. Черенков,



проф. Н.П. Лапочкина,



проф. Огнерубов Н.А,



проф. С.М. Демидов.

12.00-12.30

Общее заключение.



Член-корр. РАН проф. В.Ф. Семиглазов,



член-корр. РАЕН, проф. Г.М. Манихас